



Junta de Freguesia de Santa Bárbara

Mapa de Controlo Orçamental (Despesa)

Ano de 2016

Hora: 12:23:33

Data: 31-12-2016

Funcionário: Freguesia Santa Barbara

Controlo Orçamental - Despesa

Código POCAL		(Unidade: euros)			
Código	Descrição	Dotações corrigidas	Compromissos assumidos		Grau de execução orçamental das despesas
			Exercício	Exercícios Futuros	
.01	Despesas com o pessoal				
.01.01	Remunerações certas e permanentes				
.01.01.01	Titulares de órgãos de soberania e membros	8.572,92	8.572,92		100,00 %
.01.02	Abonos variáveis ou eventuais				
.01.02.13	Outros suplementos e prémios				
.01.02.13.02	Outros	494,64	412,20		83,33 %
.02	Aquisição de bens e serviços				
.02.01	Aquisição de bens				
.02.01.02	Combustíveis e lubrificantes				
.02.01.02.01	Gasolina	584,58	584,58		99,92 %
.02.01.02.02	Gasóleo	5.414,16	5.414,16		99,98 %
.02.01.02.99	Outros	220,00	202,70		92,13 %
.02.01.04	Limpeza e higiene	1.050,00	824,86		78,55 %
.02.01.05	Alimentação - Refeições confeccionadas	2.489,18	2.487,96		99,95 %
.02.01.06	Alimentação - Géneros para confeccionar	3.048,35	3.046,39		99,93 %
.02.01.07	Vestuário e artigos pessoais	1.350,00	1.136,73		84,20 %
.02.01.08	Material de escritório	2.025,00	1.861,97		91,94 %
.02.01.09	Produtos químicos e farmacêuticos	2.009,22	1.909,22		95,02 %
.02.01.12	Material de transporte - Peças	414,29	414,29		100,00 %
.02.01.14	Outro material - Peças	961,15	911,15		94,79 %
.02.01.15	Prémios, condecorações e ofertas	2.422,97	2.419,80		99,86 %
A Transportar		31.057,72	30.198,93	858,79	97,23 %

Hora: 12:23:33

Data: 31-12-2016

Funcionário: Freguesia Santa Barbara

Controlo Orçamental - Despesa

Código POCAL		Dotações corrigidas	Compromissos assumidos		Despesas pagas	Diferenças		Grau de execução orçamental das despesas
Código	Descrição		Exercício	Exercícios Futuros		Dotação não comprometida	Saldo	
.02.01.17	Ferramentas e utensílios	491,71	383,63		383,63	108,08	108,08	78,01 %
.02.01.19	Artigos honoríficos e de decoração	50,00	30,09		30,09	19,91	19,91	60,18 %
.02.01.21	Outros bens	50,00				50,00	50,00	
.02.02	Aquisição de serviços							
.02.02.01	Encargos das instalações	1.545,00	1.543,31		1.543,31	1,69	1,69	99,89 %
.02.02.02	Limpeza e higiene	1.290,74	985,59		985,59	305,15	305,15	76,35 %
.02.02.03	Conservação de bens	5.250,00	5.103,56		5.103,56	146,44	146,44	97,21 %
.02.02.09	Comunicações	2.505,00	2.500,40		2.500,40	4,60	4,60	99,81 %
.02.02.10	Transportes	1.099,64	1.099,64		1.099,64			100,00 %
.02.02.12	Seguros	7.966,97	7.963,38		7.963,38	3,59	3,59	99,95 %
.02.02.13	Deslocações e estadas	1.422,15	1.418,80		1.418,80	3,35	3,35	99,76 %
.02.02.14	Estudos, pareceres, projectos e	100,00				100,00	100,00	
.02.02.17	Publicidade	206,50	206,50		206,50			100,00 %
.02.02.18	Vigilância e segurança	20,00				20,00	20,00	
.02.02.19	Assistência técnica	3.379,95	3.379,95		3.379,95	0,05	0,05	99,99 %
.02.02.20	Outros trabalhos especializados	2.381,25	2.371,80		2.371,80	9,45	9,45	99,60 %
.02.02.25	Outros serviços	7.645,75	7.636,13		7.636,13	9,62	9,62	99,87 %
.03	Juros e outros encargos							
.03.03	Juros de locação financeira							
.03.03.05	Material de transporte	1.200,00	1.063,19		1.063,19	136,81	136,81	88,59 %
.03.06	Outros encargos financeiros							
A Transportar		67.602,43	65.894,99		65.894,99	1.777,53	1.777,53	97,37 %

Hora: 12:23:33

Data: 31-12-2016

Funcionário: Freguesia Santa Barbara

Controlo Orçamental - Despesa

Código POCAL		Dotações corrigidas	Compromissos assumidos			Despesas pagas	Diferenças		Grau de execução orçamental das despesas
Código	Descrição		Exercício	Exercícios Futuros	Total		Dotação não comprometida	Saldo	
.03.06.01	Outros encargos financeiros	100,00	82,43		82,43	82,43	17,57		82,43 %
.04	Transferências correntes								
.04.06	Segurança social								
.04.06.02	Outras transferências	23.061,97	22.000,40		22.000,40	22.000,40	1.061,57		95,39 %
.04.07	Instituições sem fins lucrativos								
.04.07.01	Instituições sem fins lucrativos	2.047,05	2.047,05		2.047,05	2.047,05			100,00 %
.06	Outras despesas correntes								
.06.02	Diversas								
.06.02.03	Outras								
.06.02.03.04	Serviços bancários	915,63	915,63		915,63	915,63	0,81		99,91 %
.06.02.03.05	Outras	210,00	205,02		205,02	205,02	4,98		97,62 %
.07	Aquisição de bens de capital								
.07.01	Investimentos								
.07.01.02	Habitlações								
.07.01.02.03	Reparação e beneficiação	71.275,32	41.480,02		41.480,02	41.395,20	29.795,30	29.880,12	58,07 %
.07.01.03	Edifícios								
.07.01.03.01	Instalações de serviços								
.07.01.03.05	Escolas	3.554,15	3.554,15		3.554,15	3.554,15			100,00 %
.07.01.04	Construções Diversas								
.07.01.04.01	Viadutos, armamentos e obras	2.020,11	2.020,11		2.020,11	2.020,11			100,00 %
.07.01.04.05	Parques e jardins	41.000,00	37.661,91		37.661,91	35.597,91	3.338,09	5.402,09	86,82 %
A Transportar		211.847,47	175.851,62		175.851,62	173.702,80	35.995,85	38.144,67	81,99 %

Hora: 12:23:33
Data: 31-12-2016
Funcionário: Freguesia Santa Barbara

Controlo Orçamental - Despesa

Código POCCAL		Descrição	Dotações corrigidas	Compromissos assumidos			Despesas pagas	Diferenças		Compromissos por pagar	Grau de execução orçamental das despesas
Código				Exercício	Exercícios Futuros	Total		Dotação não comprometida	Saldo		
07.01.04.13		Outros									
07.01.04.13.03		Limpeza, Regul. e Reconst. de Muros de	40.000,00	38.002,08	38.002,08		36.387,68	1.997,92	3.612,92	1.615,00	90,96 %
07.01.06		Material de transporte									
07.01.06.02		Outros	7.220,00	7.218,48	7.218,48		7.218,48	1,52	1,52		99,97 %
07.01.07		Equipamento de informática	2.000,00	2.000,00	2.000,00		2.000,00				100,00 %
07.01.09		Equipamento administrativo	425,74					425,74	425,74		
Total			261.401,21	223.072,18	223.072,18		219.308,36	38.421,03	42.184,85	3.763,82	83,80 %

ORGÃO EXECUTIVO

Em 26 de Abril de 2017



ORGÃO DELIBERATIVO

Em 26 de Abril de 2017





Junta de Freguesia de Santa Bárbara

Mapa de Controlo Orçamental de Receita

Ano de 2016

Controlo Orçamental - Receita

Hora: 12:22:24
Data: 31-12-2016
Funcionário: Freguesia Santa Barbara

Código POCAL		Previsões corrigidas	Receitas por cobrar no início do ano	Receitas liquidadas	Liquidações anuladas	Receitas cobradas brutas	Reembolsos e restituições		Receita cobrada líquida	Receitas por cobrar no final do ano	Grau de execução orçamental das receitas
Código	Descrição						Emitidos	Pagos			
01	Impostos directos										
01.02	Outros										
01.02.02	Imposto Municipal sobre Imóveis	11 500,00		11 366,88		11 366,88			11 366,88		98,84 %
04	Taxas, multas e outras penalidades										
04.01	Taxas										
04.01.23	Taxas específicas das autarquias locais										
04.01.23.04	Canículos	100,00		93,50		93,50			93,50		93,50 %
04.01.23.00	Outras										
04.01.23.99.99	Outras	116,00		104,20		104,20			104,20		89,82 %
05	Rendimentos da propriedade										
05.02	Juros - Sociedades financeiras										
05.02.01	Bancos e outras instituições financeiras	10,00		6,89		6,89			6,89		68,90 %
06	Transferências correntes										
06.03	Administração central										
06.03.01	Estado										
06.03.01.04	Fundo de Financiamento das Freguesias	32 543,00		32 543,00		32 543,00			32 543,00		100,00 %
06.03.06	Estado - Participação comunitária em projectos										
06.03.06.01	IFAP - Instituto de Financiamento da Agricultura e Pescas,	4 000,00		600,00		600,00			600,00		15,00 %
06.04	Administração regional										
06.04.01	Região Autónoma dos Açores										
06.04.01.02	Secretaria Regional da Agricultura e Ambiente - Dir. Reg.	3 900,00		3 900,00		3 900,00			3 900,00		100,00 %
A Transportar		52 169,00		48 614,47		48 614,47			48 614,47		93,18 %

Controlo Orçamental - Receita

Hora: 12:22:24
Data: 31-12-2016
Funcionário: Freguesia Santa Bárbara

Código POCAL		(Unidade: euros)									
Código	Descrição	Previsões corrigidas	Receitas por cobrar no início do ano	Receitas liquidadas	Liquidações anuladas	Receitas cobradas brutas	Reembolsos e restituições		Receita cobrada líquida	Receitas por cobrar no final do ano	Grau de execução orçamental das receitas
06.04.01.05	Secretaria Regional de Turismo e Transportes	26.950,00		26.950,00		26.950,00			26.950,00		100,00 %
06.05	Administração local										
06.05.02	Região Autónoma dos Açores										
06.05.02.01	Câmara Municipal da Ribeira Grande	18.500,00		18.500,00		18.500,00			18.500,00		100,00 %
06.05.02.02	Câmara Municipal da Ribeira Grande - Recenseamento	160,00		155,61		155,61			155,61		97,25 %
07	Venda de bens e serviços correntes										
07.01	venda de bens										
07.01.06	Produtos agrícolas e pecuários										
07.01.06.01	Venda de Tabaco	1.000,15		1.000,15						1.000,15	100,00 %
07.01.06.02	Venda de Beterraba	5.703,07		5.703,07		5.703,07			5.703,07		100,00 %
07.02	Serviços										
07.02.09	Serviços específicos das autarquias										
07.02.09.05	Cemitérios	1.000,00		1.000,00		1.000,00			1.000,00		100,00 %
10	Transferências de Capital										
10.04	Administração Regional										
10.04.01	Região Autónoma dos Açores										
10.04.01.04	Direção Regional da Habitação	70.275,32		34.780,56		34.780,56			34.780,56		49,49 %
10.04.01.05	Secretaria Regional da Agricultura e Ambiente	40.000,00		40.000,00		40.000,00			40.000,00		100,00 %
10.05	Administração Local										
10.05.02	Região Autónoma dos Açores										
10.05.02.01	Câmara Municipal da Ribeira Grande	3.500,00		3.500,00		3.500,00			3.500,00		100,00 %
A Transportar		219.257,54		180.203,86		179.203,71			179.203,71	1.000,15	81,73 %

Controlo Orçamental - Receita

Hora: 12:22:25
Data: 31-12-2016
Funcionário: Freguesia Santa Bárbara

Código POCAL		(Unidade: euros)									
Código	Descrição	Previsões corrigidas	Receitas por cobrar no início do ano	Receitas liquidadas	Liquidações anuladas	Receitas cobradas brutas	Reembolsos e restituições		Receita cobrada líquida	Receitas por cobrar no final do ano	Grau de execução orçamental das receitas
10.05.02.02	Câmara Municipal da Ribeira Grande - Parque de lazer	40.000,00		40.000,00		40.000,00			40.000,00		100,00 %
15	Reposições não Abatidas nos Pagamentos										
15.01	Reposições não Abatidas nos Pagamentos										
15.01.01	Reposições não Abatidas nos Pagamentos	233,96		233,96		233,96			233,96		100,00 %
16	Saldo da Gerência Anterior										
16.01	Saldo Orçamental										
16.01.01	No Posse do Serviço	2.001,71									
Total		261.403,21		220.437,82		219.437,67			219.437,67	1.000,15	


ORGÃO EXECUTIVO

Em 26 de Abril de 2017



ORGÃO DELIBERATIVO

Em 26 de Abril de 2017






Junta de Freguesia de Santa Bárbara


Execução Anual do Plano Plurianual de Investimentos

Ano de 2016

Junta de Freguesia de Santa Bárbara

Execução Anual do Plano Plurianual de Investimentos

ORGÃO EXECUTIVO	
Em 06 de Abril	de 2017
	

ORGÃO DELIBERATIVO	
Em 26 de Abril	de 2017
	



Junta de Freguesia de Santa Bárbara

Fluxos de Caixa

Ano de 2016

Fluxos de Caixa (Desagregados) - Recebimentos

Saldo da Gerência Anterior:		
Execução Orçamental:		2.001,71
Operações de Tesouraria:		0,00
Código	Designação	Montante
Receitas Correntes		
01. . . .	Impostos directos	11.366,88
01.02. . .	Outros	11.366,88
01.02.02. .	Imposto Municipal sobre Imóveis	11.366,88
04. . . .	Taxas, multas e outras penalidades	197,70
04.01. . .	Taxas	197,70
04.01.23. .	Taxas específicas das autarquias locais	197,70
04.01.23.04.	Canídeos	93,50
04.01.23.99.	Outras	104,20
04.01.23.99.99	Outras	104,20
05. . . .	Rendimentos da propriedade	6,89
05.02. . .	Juros - Sociedades financeiras	6,89
05.02.01. .	Bancos e outras instituições financeiras	6,89
06. . . .	Transferências correntes	82.648,61
06.03. . .	Administração central	33.143,00
06.03.01. .	Estado	32.543,00
06.03.01.04.	Fundo de Financiamento das Freguesias	32.543,00
06.03.06. .	Estado - Participação comunitária em projectos co-financiados	600,00
06.03.06.01.	IFAP - Instituto de Financiamento da Agricultura e Pescas, I.P.	600,00
06.04. . .	Administração regional	30.850,00
06.04.01. .	Região Autónoma dos Açores	30.850,00
06.04.01.02.	Secretaria Regional da Agricultura e Ambiente - Dir. Reg. do Ambiente	3.900,00
06.04.01.05.	Secretaria Regional de Turismo e Transportes	26.950,00
06.05. . .	Administração local	18.655,61
06.05.02. .	Região Autónoma dos Açores	18.655,61
06.05.02.01.	Câmara Municipal da Ribeira Grande	18.500,00
06.05.02.02.	Câmara Municipal da Ribeira Grande - Recenseamento Eleitoral	155,61
07. . . .	Venda de bens e serviços correntes	6.703,07
07.01. . .	venda de bens	5.703,07
07.01.06. .	Produtos agrícolas e pecuários	5.703,07
07.01.06.01.	Venda de Tabaco	0,00

Fluxos de Caixa (Desagregados) - Recebimentos

Código	Designação	Montante
07.01.06.02.	Venda de Beterraba	5.703,07
07.02. . .	Serviços	1.000,00
07.02.09. .	Serviços específicos das autarquias	1.000,00
07.02.09.05.	Cemitérios	1.000,00
	Total das receitas correntes	100.923,15
	Receitas de Capital	
10. . . .	Transferências de Capital	118.280,56
10.04. . .	Administração Regional	74.780,56
10.04.01. .	Região Autónoma dos Açores	74.780,56
10.04.01.04.	Direção Regional da Habitação	34.780,56
10.04.01.05.	Secretaria Regional da Agricultura e Ambiente	40.000,00
10.05. . .	Administração Local	43.500,00
10.05.02. .	Região Autónoma dos Açores	43.500,00
10.05.02.01.	Câmara Municipal da Ribeira Grande	3.500,00
10.05.02.02.	Câmara Municipal da Ribeira Grande - Parque de lazer	40.000,00
15. . . .	Reposições não Abatidas nos Pagamentos	233,96
15.01. . .	Reposições não Abatidas nos Pagamentos	233,96
15.01.01. .	Reposições não Abatidas nos Pagamentos	233,96
16. . . .	Saldo da Gerência Anterior	0,00
16.01. . .	Saldo Orçamental	0,00
16.01.01. .	Na Posse do Serviço	0,00
	Total das receitas capital	118.514,52
	Total geral	219.437,67
Operações de Tesouraria:		0,00
Total:		221.439,38

Fluxos de Caixa (Desagregados) - Pagamentos

(Unidade: euros)

Código	Designação	Montante
	Despesas Correntes	
.01.	Despesas com o pessoal	8.985,12
.01.01.	Remunerações certas e permanentes	8.572,92
.01.01.01.	Titulares de órgãos de soberania e membros de órgãos autárquicos	8.572,92
.01.02.	Abonos variáveis ou eventuais	412,20
.01.02.13.	Outros suplementos e prémios	412,20
.01.02.13.02.	Outros	412,20
.02.	Aquisição de bens e serviços	55.836,59
.02.01.	Aquisição de bens	21.627,53
.02.01.02.	Combustíveis e lubrificantes	6.201,44
.02.01.02.01.	Gasolina	584,58
.02.01.02.02.	Gasóleo	5.414,16
.02.01.02.99.	Outros	202,70
.02.01.04.	Limpeza e higiene	824,86
.02.01.05.	Alimentação - Refeições confeccionadas	2.487,96
.02.01.06.	Alimentação - Géneros para confeccionar	3.046,39
.02.01.07.	Vestuário e artigos pessoais	1.136,73
.02.01.08.	Material de escritório	1.861,97
.02.01.09.	Produtos químicos e farmacêuticos	1.909,22
.02.01.12.	Material de transporte - Peças	414,29
.02.01.14.	Outro material - Peças	911,15
.02.01.15.	Prémios, condecorações e ofertas	2.419,80
.02.01.17.	Ferramentas e utensílios	383,63
.02.01.19.	Artigos honoríficos e de decoração	30,09
.02.01.21.	Outros bens	0,00
.02.02.	Aquisição de serviços	34.209,06
.02.02.01.	Encargos das instalações	1.543,31
.02.02.02.	Limpeza e higiene	985,59
.02.02.03.	Conservação de bens	5.103,56
.02.02.09.	Comunicações	2.500,40
.02.02.10.	Transportes	1.099,64

Fluxos de Caixa (Desagregados) - Pagamentos

(Unidade: euros)

Código	Designação	Montante
.02.02.12.	Seguros	7.963,38
.02.02.13.	Deslocações e estadas	1.418,80
.02.02.14.	Estudos, pareceres, projectos e consultadoria	0,00
.02.02.17.	Publicidade	206,50
.02.02.18.	Vigilância e segurança	0,00
.02.02.19.	Assistência técnica	3.379,95
.02.02.20.	Outros trabalhos especializados	2.371,80
.02.02.25.	Outros serviços	7.636,13
.03.	Juros e outros encargos	1.145,62
.03.03.	Juros de locação financeira	1.063,19
.03.03.05.	Material de transporte	1.063,19
.03.06.	Outros encargos financeiros	82,43
.03.06.01.	Outros encargos financeiros	82,43
.04.	Transferências correntes	24.047,45
.04.06.	Segurança social	22.000,40
.04.06.02.	Outras transferências	22.000,40
.04.07.	Instituições sem fins lucrativos	2.047,05
.04.07.01.	Instituições sem fins lucrativos	2.047,05
.06.	Outras despesas correntes	1.120,65
.06.02.	Diversas	1.120,65
.06.02.03.	Outras	1.120,65
.06.02.03.04.	Serviços bancários	915,63
.06.02.03.05.	Outras	205,02
	Total das Despesas Correntes	91.135,43
	Despesas de Capital	
.07.	Aquisição de bens de capital	128.172,93
.07.01.	Investimentos	128.172,93
.07.01.02.	Habitções	41.395,20
.07.01.02.03.	Reparação e beneficiação	41.395,20
.07.01.03.	Edifícios	3.554,15


Fluxos de Caixa (Desagregados) - Pagamentos


(Unidade: euros)

Código	Designação	Montante
.07.01.03.01.	Instalações de serviços	0,00
.07.01.03.05.	Escolas	3.554,15
.07.01.04.	Construções Diversas	74.005,10
.07.01.04.01.	Viadutos, arruamentos e obras complementares	2.020,11
.07.01.04.05.	Parques e jardins	35.597,91
.07.01.04.13.	Outros	36.387,08
.07.01.04.13.03	Limpeza, Regul. e Reconst. de Muros de Prot. na Ribeira	36.387,08
.07.01.06.	Material de transporte	7.218,48
.07.01.06.02.	Outros	7.218,48
.07.01.07.	Equipamento de informática	2.000,00
.07.01.09.	Equipamento administrativo	0,00
	Total das Despesas de Capital	128.172,93
	Total das Despesas Correntes	91.135,43
	Total das Despesas de Capital	128.172,93
	Total Geral	219.308,36
Operações de Tesouraria		0,00
Saldo Para a Gerência Seguinte		
	Execução Orçamental	2.131,02
	Operações de Tesouraria	0,00
		2.131,02
Total		221.439,38

Junta de Freguesia de Santa Bárbara

Fluxos de Caixa

ORGÃO EXECUTIVO		
Em	26 de Abril	de 2017
		
<hr/>		
<hr/>		
<hr/>		
<hr/>		
<hr/>		
<hr/>		

ORGÃO DELIBERATIVO		
Em	26 de Abril	de 2017
		
<hr/>		
<hr/>		
<hr/>		
<hr/>		
<hr/>		
<hr/>		



Junta de Freguesia de Santa Bárbara

Fluxos de Caixa

Ano de 2016



Data: 31-12-2016

Fluxos de Caixa

(Unidade: euros)

Recebimentos			Pagamentos		
Saldo da gerência anterior:			Despesas orçamentais:		
Execução orçamental	2 001,71		Correntes	91 135,43	
Operações de tesouraria	0,00	2 001,71	Capital	128 172,93	219 308,36
Receitas orçamentais:			Operações de tesouraria		0,00
Correntes	100 923,15		Saldo para a gerência seguinte:		
Capital	118 514,52	219 437,67	Execução orçamental	2 131,02	
Operações de tesouraria		0,00	Operações de tesouraria	0,00	2 131,02
Total		221 439,38	Total		221 439,38

Contas de Ordem

Saldo da gerência anterior:			Garantias e cauções accionadas		0,00
Garantias e cauções	0,00		Garantias e cauções devolvidas		0,00
Recibos para cobrança	0,00	0,00	Receita virtual cobrada		0,00
Garantias e cauções prestadas		0,00	Receita virtual anulada		0,00
Receita virtual liquidada		0,00	Saldo para a gerência seguinte:		
Total		0,00	Garantias e cauções	0,00	
			Recibos para cobrança	0,00	0,00
			Total		0,00

ORGÃO EXECUTIVO

Em 26 de Abril de 2017

Rogério Sousa

ORGÃO DELIBERATIVO

Em 26 de Abril de 2017

Rogério Sousa



Operações de Tesouraria

(Unidade: euros)

Código POCAL		Saldo da Gerência Anterior		Movimento Anual		Saldo para a Gerência Seguinte	
Código	Descrição	Devedor	Credor	Débito	Crédito	Devedor	Credor
17.01.01	IRS Dependente	0,00	0,00	0,00	0,00	0,00	0,00
17.01.02	IRS Independente	0,00	0,00	0,00	0,00	0,00	0,00
17.02	Outras Operações de Tesouraria	0,00	0,00	0,00	0,00	0,00	0,00
TOTAL		0,00	0,00	0,00	0,00	0,00	0,00



Freguesia de Santa Bárbara

Ano: 2016

Data: 31-12-2016

Caracterização da entidade

Identificação da entidade

Designação: Junta de Freguesia de Santa Bárbara

NIF: 512 066 558

Endereço: Rua Nossa Senhora das Vitórias, 49

Concelho: Ribeira Grande

Telefone: 296 477 166

Outros contactos: Fax.: 296 477 166 Email: freguesia.santabarbara1971@gmail.com

Regime financeiro

Regime Simplificado do POCAL

Regime Completo do POCAL

<input checked="" type="checkbox"/>
<input type="checkbox"/>

Número de eleitores

Menos de 5.000 eleitores

Mais de 5.000 a menos de 10.000 eleitores

Mais de 10.000 a menos de 20.000 eleitores

Mais de 20.000 eleitores

<input checked="" type="checkbox"/>
<input type="checkbox"/>
<input type="checkbox"/>
<input type="checkbox"/>

Legislação

Constituição em: "Desconhecida"

Publicada em: "Desconhecida"

Estrutura organizacional

Tem órgãos de natureza consultiva

Tem órgãos de fiscalização

Organograma actualizado

<input checked="" type="checkbox"/>	N
S	<input checked="" type="checkbox"/>
<input checked="" type="checkbox"/>	N

Descrição sumária das actividades

Actividades desenvolvidas no âmbito da lei, com vista a prossecução dos interesses próprios da população residente na respectiva circunscrição administrativa.

Recursos humanos

Órgão Executivo

Presidente: Miguel Melo Sousa

Secretária: Patricia Corrêa Costa

Tesoureiro: José Henrique Pacheco Botelho

Assembleia de Freguesia

N.º de elementos: Nove elementos

Pessoal que exerce funções públicas

N.º de func.: Sem Funcionários

Organização contabilística

Descrição e características do sistema informático:

Software do sistema contabilístico - Aplicação Linha Delta - Pocal Simplificado, desenvolvida por Globalsoft BSC. Contabilidade conforme os pressupostos previstos no DL n.º 54-A/99, de 22 de Fevereiro, que aprovou o Plano Oficial de Contabilidade das Autarquias Locais

Informações financeiras e/ou económicas

Tipo de informação: Situação financeira

Periodicidade: Mensal

Descentralização contabilística

Descrição:

S ☒

Documentos Previsionais

Data de aprovação pela Assembleia de Freguesia

1. Grandes Opções do Plano - 2016

1.1. Plano Plurianual de Investimentos

1.2. Actividades mais relevantes da gestão autárquica

2. Orçamento - 2016

21-dez-15

21-dez-15

21-dez-15

Outra Informação				
(Documento n.º 12 - Previsto na Resolução n.º 04/2001 - 2.ª Secção, Tribunal de Contas)				
		Ano	Valor	
Fundo de Financiamento de Freguesias		2016	32.543,00	
Investimentos realizados no ano anterior		2015	92.789,82	
Acções inspectivas				
	2016	2015	2014	2013
Inspecção Geral de Finanças	---	---	---	---
Insp. Geral da Administração do Território	---	---	---	---
Tribunal de Contas	---	---	---	---

Outra Informação Relevante

O Dirigente responsável pela área Administrativa e/ou Financeira

Assinatura.....

O Membro do executivo responsável pela área/ pelouro financeiro

Assinatura..... *João Botelho*



Junta de Freguesia de Santa Bárbara

Modificações ao Plano Plurianual de Investimentos

Ano de 2016



Freguesia de Santa Bárbara

Ano: 2016

De: Janeiro
Até: Dezembro

Transferências Correntes (Despesa)

(Unidades: euro)

Disposições Legais	Código POCAL	Entidade Beneficiária	Transferências Orçadas	Transferências Efectuadas	Observações
Lei 75/2013 art. 16º	04.06.02	Segurança Social	23.061,97	22.000,40	Encargos com a Segurança Social dos programas de emprego
Lei 75/2013 art. 16º	04.07.01	Instituições sem fins lucrativos	2.047,05	2.047,05	Compart. Financeira para Encargos Correntes de Inst. s/ fins lucrativos.
Total			25.109,02	24.047,45	

Órgão Executivo

Em 20 de Abril de 2017

Regina Pereira

Órgão Deliberativo

Em 26 de Abril de 2017

António Luís Abílio



Transferências Capital (Despesa)

(Unidades: euro)

Disposições Legais	Código POCAL	Entidade Beneficiária	Transferências Orçadas	Transferências Efectuadas	Observações
Total			0,00	0,00	

Órgão Executivo

Em 26 de Abril de 2017

Régina Pereira

Órgão Deliberativo

Em 26 de Abril de 2017

Régina Pereira

**Transferências Correntes (Receita)**

Disposições Legais	Código POCAL	Entidade Financiadora	Transferências Orcadas	Transferências Obtidas	Observações
Lei 73/2013 de 3 de Setembro	06.03.01.04	DROAP - Direc. Reg. Organização e Admin.Pública	32.543,00	32.543,00	Fundo de Financiamento de Freguesias
Lei 75/2013 art.9º	06.03.06.01.	IFAP - Instituto de Financiamento da Agricultura e Pescas, I.P.	4.000,00	600,00	Participação Financeira para Encargos Correntes
Lei 75/2013 art.9º	06.04.01.02.	Secretaria Regional da Agricultura e Ambiente - Dir. Reg. do Ambiente	3.900,00	3.900,00	Participação Financeira para Encargos Correntes
Lei 75/2013 art.9º	06.04.01.05.	Secretaria Regional de Turismo e Transportes	26.950,00	26.950,00	Participação Financeira para Encargos Correntes
Lei 75/2013 art.9º	06.05.02.01.	Câmara Municipal da Ribeira Grande	18.500,00	18.500,00	Participação Financeira para Encargos Correntes
Lei 75/2013 art.9º	06.05.02.02.	Câmara Municipal da Ribeira Grande	160,00	155,61	Recenseamento Eleitoral
Total			86.053,00	82.648,61	

Órgão Executivo
Em 16 de Abril de 2017
Aguiar Ben

Órgão Deliberativo
Em 23 de Abril de 2017
Abel

**Transferências de Capital (Receita)**

(Unidades: Euro)

Disposições Legais	Código POCAL	Entidade Financiadora	Transferências Orçadas	Transferências Obtidas	Observações
Lei 75/2013 art.9º	10.04.01.04.	Direção Regional da Habitação	70.275,32	34.780,56	Participação Financeira para encargos de Capital
Lei 75/2013 art.9º	10.04.01.05.	Secretaria Regional da Agricultura e Ambiente	40.000,00	40.000,00	Participação Financeira para encargos de Capital
Lei 75/2013 art.9º	10.05.02.01.	Câmara Municipal da Ribeira Grande	3.500,00	3.500,00	Participação Financeira para encargos de Capital
Lei 75/2013 art.9º	10.05.02.02.	Câmara Municipal da Ribeira Grande	40.000,00	40.000,00	Participação Financeira para encargos de Capital
Total			153.775,32	118.280,56	

Órgão Executivo

Em 26 de Abril de 2017

Reginald Perry

Órgão Deliberativo

Em 26 de Abril de 2017

Reginald Perry



Mapa de Empréstimos Obtidos

Junta de Freguesia de Santa Bárbara

Caracterização do empréstimo	Data aprov. A.F.	Data de contratação	Prazo Contrat.	Anos Decorridos	Visto do TC		Capital Contratado	Capital Utilizado	Taxa de Juro		Encargos do ano		Encargos vencidos e não pagos	Divida em 1 de Janeiro	Divida em 31 de Dezembro	Observações
					Nº Registo	Data			Inicial	Actual	Juros	Total				
Leasing Mobiliário	21-07-2015	27-07-2015	5 anos	1			37.603,73	37.603,73	3.500,20	3.500,00	7.218,48	1.063,19	0,00	27.392,00	22.124,00	
Finalidade do Empréstimo							Aquisição de Viatura de 9 Lugares - Volkswagen Transporter Kombi									
Total							37.603,73	37.603,73			7.218,48	1.063,19		27.392,00	22.124,00	

Moeda: Euro

Órgão Executivo
Em 26 de Abril de 2017
Regil Jous

Órgão Deliberativo
Em 26 de Abril de 2017
Regil Jous



BANCO DE PORTUGAL
EUROSISTEMA

Central de Responsabilidades de Crédito

Nome: FREGUESIA DE SANTA BÁRBARA

Tipo de identificação: NIF / NIPC N.º de identificação: 512066558

Responsabilidades referentes a: 31-12-2016

Informação comunicada pela instituição 0010 - BANCO BPI, SA						Garantias			
Nível Responsabilidade	Produto Financeiro	Prazo Original	Prazo Residual	Situação de Crédito	Duração Incumprimento	Prestação €	Saldo €	Tipo	Valor €
Crédito Individual	Leasing mobiliário	061 - Mais de 5 até 6 anos	053 - Mais de 3 até 4 anos	Regular			22 124		
Tipos de garantias									

Número total de saldos neste mapa : 1

Fim de relatório

A informação prestada, extraída da Central de Responsabilidades de Crédito (CRC) no momento em que a consulta foi efetuada, é da responsabilidade das entidades que a tenham transmitido, cabendo exclusivamente a estas proceder à sua alteração ou retificação (Artigo 2.º, n.º 4, do Decreto-Lei n.º 204/2008, de 14 de outubro). Os dados contidos na CRC encontram-se cobertos pelo sigilo bancário. O Banco de Portugal apenas está habilitado a facultar o acesso e a utilização destes dados ao respetivo titular, bem como nas situações e para as finalidades expressamente previstas na lei.



Mapa de outras dívidas a terceiros

Freguesia de Santa Bárbara

(Unidade: Euros)

Caracterização da dívida	Dívida em 31 de Dezembro de 2016	Observações
Curto Prazo		
Ricardo Costa Consultoria e Projetos de Engenharia, Lda.	2.064,00 €	Serviço prestado referente a projeto de engenharia
Jacinto Ferreira Correia & Filhos, Lda.	1.615,00 €	Aquisição de material de construção
Evaristo Lima, Lda.	84,82 €	Aquisição de material de construção
Total	3.763,82 €	

O Dirigente responsável pela área Administrativa e/ou Financeira

Assinatura.....

O Membro do executivo responsável pela área/ pelouro financeiro

Assinatura.....

Relatório de Consultoria

FREGUESIA DE SANTA BÁRBARA



Ano Económico 2016

Conteúdos

NOTA INTRODUTÓRIA	2
ANÁLISE ORÇAMENTAL DA DESPESA	3
ANÁLISE ORÇAMENTAL DA RECEITA	7
EXECUÇÃO ANUAL DO PLANO PLURIANUAL DE INVESTIMENTOS	12
Gráfico 1 - Análise às Despesas Correntes	4
Gráfico 2 - Análise às Despesas de Capital	4
Gráfico 3 - Análise às Despesas Pagas	5
Gráfico 4 - Análise às Dotações Corrigidas face às Despesas Pagas	6
Gráfico 5 - Análise às receitas próprias	8
Gráfico 6 - Receitas Cobradas Líquidas	9
Gráfico 7 - Previsões Corrigidas	10
Gráfico 8 - Relação das Receitas Cobradas e das Despesas Pagas	11
Gráfico 9 - Resumo da Execução do Plano Plurianual de Investimentos	13
Gráfico 10 - Comparação dos Investimentos Previstos face aos Realizados na totalidade dos investimentos	14
<i>Tabela 1 - Resumo do Mapa de Controlo Orçamental da Despesa</i>	3
Tabela 2 - Análise à Despesa Corrente	5
Tabela 3 - Análise à Despesa de Capital	6
Tabela 4 - Análise à Despesa Total	6
Tabela 5 - Resumo do Controlo Orçamental da Receita	7
Tabela 6 - Receitas próprias	8
Tabela 7 - Análise à Receita Corrente	9
Tabela 8 - Análise às Receitas de Capital	9
Tabela 9 - Análise à receita com o Saldo da Gerência Anterior	10
Tabela 10 - Operações Orçamentais	11
Tabela 11 - Análise dos investimentos	12

NOTA INTRODUTÓRIA

O presente relatório tem como finalidade evidenciar a situação económica e financeira relativa ao exercício, transparecendo a eficiência na utilização dos meios afetos à prossecução das atividades desenvolvidas pela Freguesia de Santa Bárbara, bem como a eficácia na concretização dos objetivos inicialmente aprovados.

Assim sendo, o relatório que a seguir se apresenta evidencia aspetos de uma forma clara e concisa, nomeadamente no que respeita aos conceitos de execução orçamental (Receita, Despesa, Plano Plurianual de Investimentos e Fluxos de Caixa), bem como a suas respetivas evoluções ao longo do exercício económico.

ANÁLISE ORÇAMENTAL DA DESPESA

Agrupamentos	Euros		Valores Relativos		Grau de Execução
	Dotações Corrigidas	Despesas pagas	Dotações Corrigidas	Despesas Pagas	
01-Despesas com o pessoal	9.067,56 €	8.985,12 €	3,47%	4,10%	99,09%
02-Aquisição de bens e serviços	57.394,87 €	55.836,59 €	21,95%	25,46%	97,28%
03-Juros e outros encargos	1.300,00 €	1.145,62 €	0,50%	0,52%	88,12%
04-Transferências correntes	25.109,02 €	24.047,45 €	9,60%	10,97%	95,77%
05-Subsídios	- €	- €	-----	-----	-----
06-Outras despesas correntes	1.126,44 €	1.120,65 €	0,43%	0,51%	99,49%
07-Aquisição de bens de capital	167.495,32 €	128.172,93 €	64,05%	58,44%	76,52%
08-Transferências de capital	- €	- €	-----	-----	-----
09-Activos financeiros	- €	- €	-----	-----	-----
10-Passivos financeiros	- €	- €	-----	-----	-----
11-Outras despesas de capital	- €	- €	-----	-----	-----
Totais	261.493,21 €	219.308,36 €	100,00%	100,00%	83,87%

Tabela 1 - Resumo do Mapa de Controlo Orçamental da Despesa

No que respeita à afetação das despesas pelos diferentes agrupamentos a Freguesia de Santa Bárbara realizou despesas em todos os agrupamentos de despesas que havia previsto. Como se pode verificar pelo mapa acima apresentado o agrupamento de despesas com um maior grau de execução orçamental é o “06-Outras despesas correntes” com um grau de execução de 99,49%.

O agrupamento com o maior peso nas despesas foi o “07-Aquisição de bens de capital”, representando 58,44% das despesas realizadas em 2016.

Analisando a gráfico 1, o agrupamento “01 – Despesas com o pessoal” apresenta-se com um peso de 9,86% das despesas correntes realizadas.

Nos restantes agrupamentos de despesa, o “02 – Aquisição de bens e serviços” representa 61,27% das despesas correntes realizadas, e o agrupamento “04 – Transferências correntes” representa 26,39% das despesas correntes realizadas.

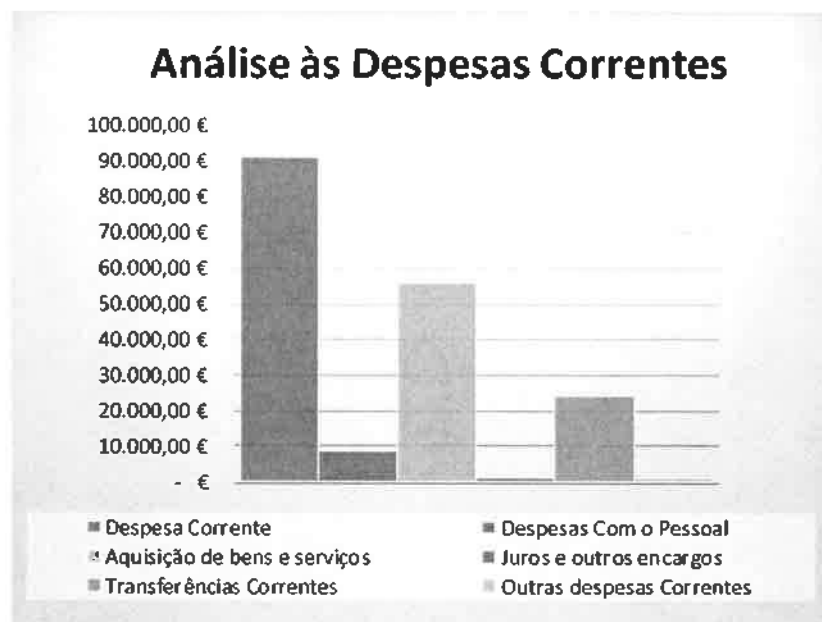


Gráfico 1 - Análise às Despesas Correntes

Analisando o gráfico seguinte, o agrupamento "07 – Aquisição de bens de capital" apresenta-se com um peso de 100,00% das despesas de capital realizadas, uma vez que esta autarquia não procedeu a transferências de capital.

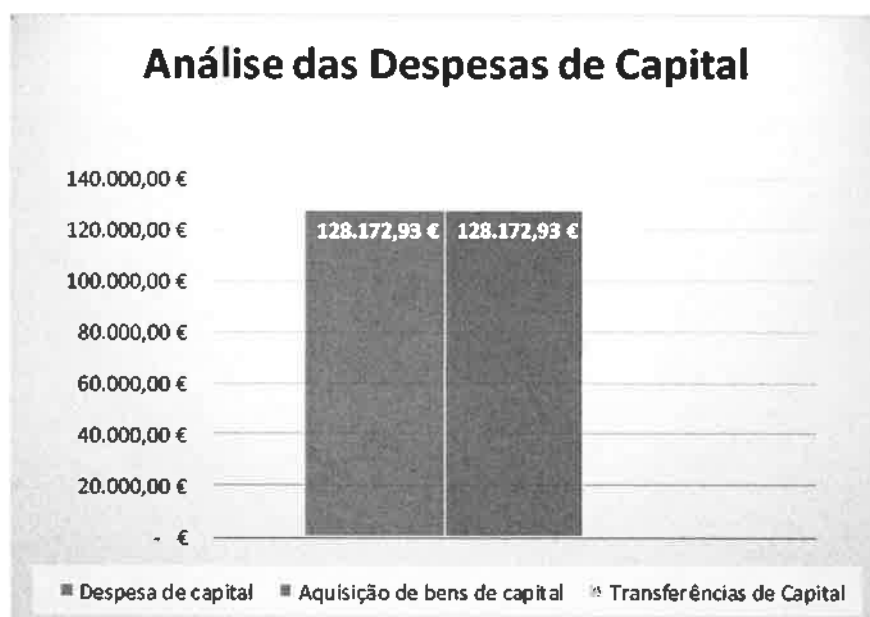


Gráfico 2 - Análise às Despesas de Capital

A Freguesia de Santa Bárbara previu para o ano de 2016 um orçamento de despesa de 261.493,21 €, dos quais realizou 219.308,36 €. Na análise ao grau de execução orçamental é possível verificar que a Freguesia de Santa Bárbara atingiu um volume de despesa de 83,87% do total das despesas previstas. No que diz respeito ao grau de execução por agrupamento, estes situam-se todos entre os 76,52% e 99,49%.

No gráfico seguinte é possível analisar a distribuição da despesa pelos diferentes agrupamentos da respetiva classificação económica, onde mais uma vez é possível facilmente constatar que o agrupamento em que a autarquia teve mais despesa foi o “07-Aquisição de bens de capital”.

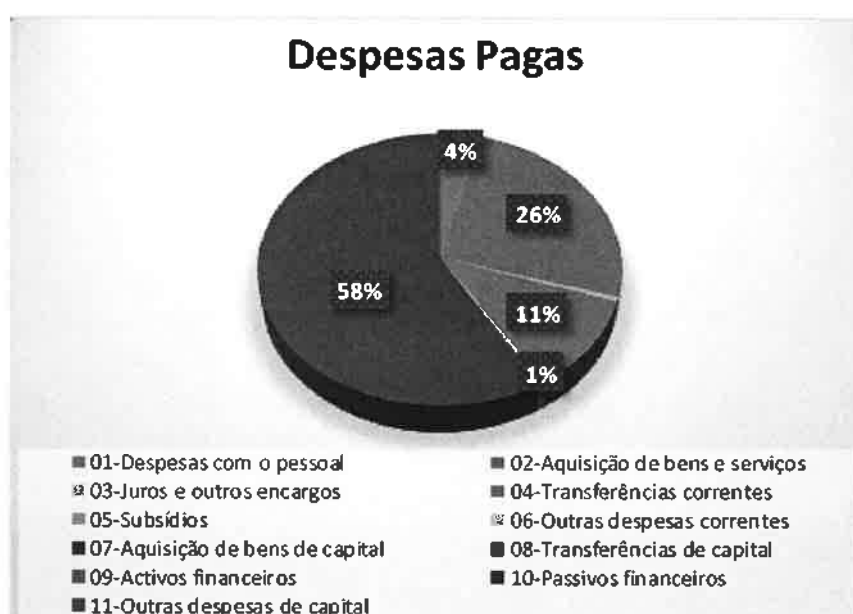


Gráfico 3 - Análise às Despesas Pagas

Através do quadro resumo que a seguir se apresenta é possível verificar que a autarquia previu um orçamento de despesa corrente para o ano de 2016 de 93.997,89 €, dos quais executou 91.135,43 € traduzindo-se num grau de execução orçamental das despesas correntes de 96,95%.

Despesa Corrente Prevista	93.997,89 € a
Despesa Corrente Executada	91.135,43 € b
Diferença	2.862,46 € a-b
Grau de Execução Orçamental	96,95% b/a

Tabela 2 - Análise à Despesa Corrente

No que respeita às despesas de capital, verifica-se que foram previstos 167.495,32 €, dos quais investiram 128.172,93 € que se traduz num grau de execução das despesas de capital de 76,52%.

Despesa Capital Prevista	167.495,32 € a
Despesa Capital Executada	128.172,93 € b
Diferença	39.322,39 € a-b
Grau de Execução Orçamental	76,52% b/a

Tabela 3 - Análise à Despesa de Capital

Na totalidade, a Freguesia de Santa Bárbara dotou para o ano de 2016 um total de 261.493,21 €, dos quais executou 219.308,36 €, traduzindo-se assim num grau de execução orçamental das despesas de 83,87%.

Total Despesa Prevista	261.493,21 € a
Total Despesa Executada	219.308,36 € b
Diferença	42.184,85 € a-b
Grau de Execução Orçamental	83,87% b/a

Tabela 4 - Análise à Despesa Total

Através do gráfico 4 verifica-se mais uma vez que o agrupamento "07-Aquisição de bens de capital" é aquele em que foram despendidos os maiores montantes.

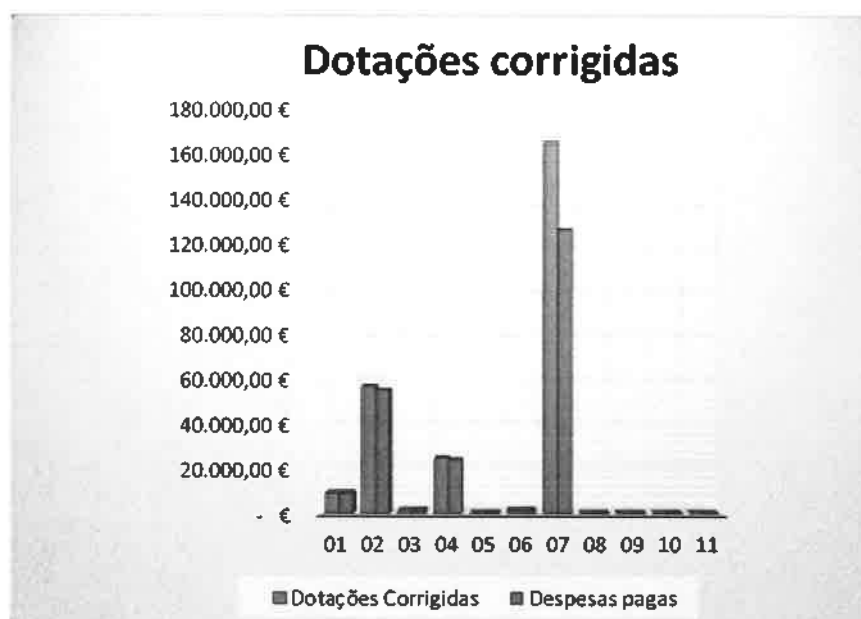


Gráfico 4 - Análise às Dotações Corrigidas face às Despesas Pagas

ANÁLISE ORÇAMENTAL DA RECEITA

Capítulos	Euros		Valores Relativos		Grau de Execução
	Previsões Corrigidas	Receita Cob. Líquida	Previsões Corrigidas	Receita Cob. Líquida	
01-Impostos directos	11.500,00 €	11.366,88 €	4,40%	5,18%	98,84%
02-Impostos indirectos	- €	- €	-----	-----	-----
03-"Não aplicável às autarquias locais"	- €	- €	-----	-----	-----
04-Taxas, multas e outras penalidades	216,00 €	197,70 €	0,08%	0,09%	91,53%
05-Rendimentos da propriedade	10,00 €	6,89 €	0,00%	0,00%	68,90%
06-Transferências correntes	86.053,00 €	82.648,61 €	32,91%	37,66%	96,04%
07-Venda de bens e serviços correntes	7.703,22 €	6.703,07 €	2,95%	3,05%	87,02%
08-Outras receitas correntes	- €	- €	-----	-----	-----
09-Venda de bens de investimento	- €	- €	-----	-----	-----
10-Transferências de Capital	153.775,32 €	118.280,56 €	58,81%	53,90%	76,92%
11-Activos Financeiros	- €	- €	-----	-----	-----
12-Passivos Financeiros	- €	- €	-----	-----	-----
13-Outras Receitas de Capital	- €	- €	-----	-----	-----
14-"Não aplicável às autarquias locais"	- €	- €	-----	-----	-----
15-Reposições não Abatidas nos Pagamentos	233,96 €	233,96 €	0,09%	0,11%	100,00%
16-Saldo da Gerência Anterior	2.001,71 €	- €	0,77%	0,00%	0,00%
Totais	261.493,21 €	219.437,67 €	100,00%	100,00%	83,92%

Tabela 5 - Resumo do Controlo Orçamental da Receita

No que respeita à afetação das receitas pelos diferentes capítulos é possível constatar que a Freguesia de Santa Bárbara arrecadou receita em todos os capítulos que havia previsto no início do ano. O capítulo "10-Transferências de Capital" foi aquele em que a autarquia arrecadou a quantia mais elevada, quantia justificada pela inclusão neste capítulo do Fundo de Financiamento de Freguesias.

O grau de execução das receitas situa-se entre 0,00% (Saldo da Gerência Anterior) e 100,00%, sendo este valor associado aos capítulos "15-Reposições não Abatidas nos Pagamentos".

Através dos gráficos seguintes podemos verificar que o capítulo "06 – Transferências correntes" representa um peso de 37,66% no total das receitas arrecadadas, o capítulo "10 – Transferências de capital" representa 53,90% das receitas arrecadadas. Podemos concluir então que o somatório das transferências representa 91,57% do total das receitas arrecadadas.



Gráfico 5 - Análise às receitas próprias

A Freguesia de Santa Bárbara previu arrecadar um montante de 261.493,21 € dos quais arrecadou 219.437,67 € que se distribuem principalmente pelos capítulos acima mencionados. O grau de execução orçamental das receitas situa-se nos 83,92%.

Do total de receitas arrecadadas acima indicado, 18.508,50 € corresponde a receitas próprias, ou seja, o peso das receitas próprias sobre a totalidade da receita arrecadada é de 8,43%. A Freguesia de Santa Bárbara evidencia cerca de 91,57% de dependência de receitas provenientes de transferências, o que vai de encontro à tendência da generalidade das freguesias. A Freguesia de Santa Bárbara está dependente de receitas provenientes de transferências da Administração Autárquica e Administração Regional como podemos analisar através da tabela seguinte.

Total Receita Arrecadada	219.437,67 € a
Total Receitas Próprias	18.508,50 € b
Peso das Receitas Próprias	8,43% b/a

Tabela 6 - Receitas próprias

No gráfico seguinte é possível verificar o volume de receitas executadas. Assim sendo, mais uma vez se constata que o capítulo “10-Transferências de Capital” foi aquele em que a autarquia arrecadou maior volume de receitas.



Gráfico 6 - Receitas Cobradas Líquidas

Através do quadro seguinte constata-se que a autarquia previu arrecadar receitas correntes no valor de 105.482,22 €, tendo sido arrecadados 100.923,15 €, que se traduz num grau de execução orçamental das receitas correntes de 95,68%.

Receita Corrente Prevista	105.482,22 € a
Receita Corrente Arrecadada	100.923,15 € b
Diferença	4.559,07 € a-b
Grau de Execução Orçamental	95,68% b/a

Tabela 7 - Análise à Receita Corrente

No que diz respeito às receitas de capital verifica-se que a autarquia previu arrecadar 154.009,28 €, tendo sido arrecadados 118.514,52 €, que se traduz num grau de execução orçamental das receitas de capital de 76,95%.

Receita Capital Prevista	154.009,28 € a
Receita Capital Arrecadada	118.514,52 € b
Diferença	35.494,76 € a-b
Grau de Execução Orçamental	76,95% b/a

Tabela 8 - Análise às Receitas de Capital

Assim, no conjunto das receitas, verifica-se que foi previsto arrecadar o montante de 259.491,50 € dos quais foram arrecadados 219.437,67 €, o que se traduz num grau de execução orçamental de 83,92%.

Receita Prevista Total com SGA	261.493,21 € a
Total Receita Arrecadada	219.437,67 € b
Diferença	42.055,54 € a-b
Grau de Execução Orçamental	83,92% b/a

Tabela 9 - Análise à receita com o Saldo da Gerência Anterior

No gráfico seguinte constata-se que o capítulo “10-Transferências de Capital” foi aquele em que a autarquia arrecadou um maior volume de receitas.



Gráfico 7 - Previsões Corrigidas

Na análise aos mapas de controlo orçamental e fluxos de caixa conclui-se que a Freguesia de Santa Bárbara obteve uma execução orçamental onde receitas arrecadadas são superiores às despesas executadas, provocando um aumento do saldo para a gerência seguinte. O saldo da gerência anterior (execução orçamental) é de 2.001,71 € e o saldo para a gerência seguinte (execução orçamental) é de 2.131,02 €, o que se traduz num aumento de 129,31 €.

	Receitas	Despesas
S.G. Anterior	2.001,71 €	-
Correntes	100.923,15 € >	91.135,43 €
Capital	118.514,52 € <	128.172,93 €
S.G. Seguinte	-	2.131,02 €
Total	221.439,38 €	221.439,38 €

Tabela 10 - Operações Orçamentais



Gráfico 8 - Relação das Receitas Cobradas e das Despesas Pagas

EXECUÇÃO ANUAL DO PLANO PLURIANUAL DE INVESTIMENTOS

Na análise realizada ao Plano Plurianual de Investimentos, constata-se que o total de investimentos previstos é de 167.495,32 € e foram realizados 128.172,93 €.

Análise dos investimentos do ano orçamental de 2016			
Número do Projeto/Ação	Previsto para o ano de 2016	Realizado no período em análise	Grau de execução
2016 1 1 1 1	0,00 €	0,00 €	0,00%
2016 1 1 1 2	2.000,00 €	2.000,00 €	100,00%
2016 1 1 1 3	425,74 €	0,00 €	0,00%
2016 1 1 1 4	7.220,00 €	7.218,48 €	99,98%
2016 2 1 1 1	3.554,15 €	3.554,15 €	100,00%
2016 2 4 1 1	71.275,32 €	41.395,20 €	58,08%
2016 2 4 6 1	1.000,00 €	165,60 €	16,56%
2016 2 4 6 2	2.020,11 €	2.020,11 €	100,00%
2016 2 4 6 3	40.000,00 €	36.387,08 €	90,97%
2016 2 4 6 4	40.000,00 €	35.432,31 €	88,58%
Totais	167.495,32 €	128.172,93 €	76,52%

Tabela 11 - Análise dos investimentos

O grau de execução dos projetos/ações, varia entre 0,00% e 100,00% sendo este valor mais elevado associado aos projetos “2016 1 1 1 2 – Aquisição de equipamento informático”, “2016 2 1 1 – Escolas”, 2016 2 4 6 2 – Conservação e manutenção de muros e passeios”.

O projeto de maior montante realizado foi o “2016/ 2. 4. 1. 1 – Apoio à Habitação Degradada”, com um investimento realizado de 41.395,20 €, representando 32,30% do total dos investimentos realizados.

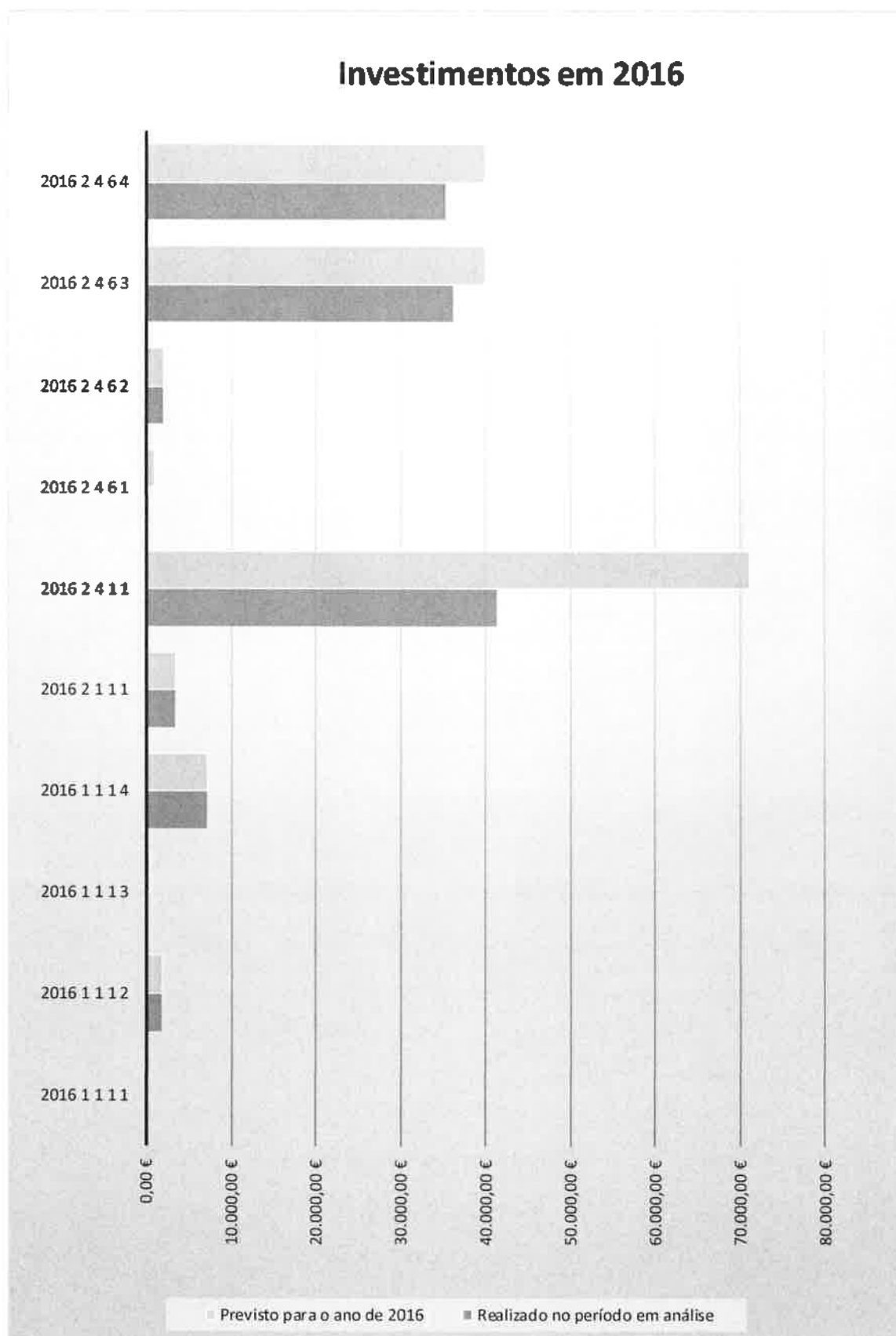


Gráfico 9 - Resumo da Execução do Plano Plurianual de Investimentos



Gráfico 10 - Comparação dos Investimentos Previstos face aos Realizados na totalidade dos investimentos

Relatório de Consultoria

Órgão Executivo

Em 26 de Abril de 2017

[Assinatura]

Órgão Deliberativo

Em 26 de Abril de 2017

[Assinatura]

