



---

## *Freguesia de Santa Bárbara*

### **RELATÓRIO DE GESTÃO - 2011**

#### **INTRODUÇÃO**

Dando cumprimento ao preceituado na Lei, vimos submeter à vossa apreciação o Relatório de Gestão da Freguesia de Santa Bárbara, relativo ao exercício findo em 31 de Dezembro de 2011.

O modelo adoptado está em consonância com o determinado no Decreto-Lei nº 54-A/99, de 22 de Fevereiro, a denominada Lei do Pocal (Regime Simplificado).

O Relatório de Gestão traduz, embora de uma forma sucinta, nas suas diversas peças escritas, mapas e gráficos a execução das Grandes Opções do Plano e do Orçamento no ano financeiro de 2011.

A Freguesia de Santa Bárbara desenvolveu importante esforço, recorrendo a todos os mecanismos legais, económico-financeiros, técnicos e administrativos ao seu alcance, para que se concretizassem tanto quanto possível as actividades previstas, tendo procurado atingir os melhores resultados possíveis.

#### **ANÁLISE DA EXECUÇÃO ORÇAMENTAL**

Com a análise orçamental, pretende-se dar conta da execução orçamental, permitindo assim, acompanhar de forma sintética todo o processo de arrecadação das receitas e de realização das despesas.

#### **RESUMO DA EXECUÇÃO ORÇAMENTAL RECEITAS E DESPESA**

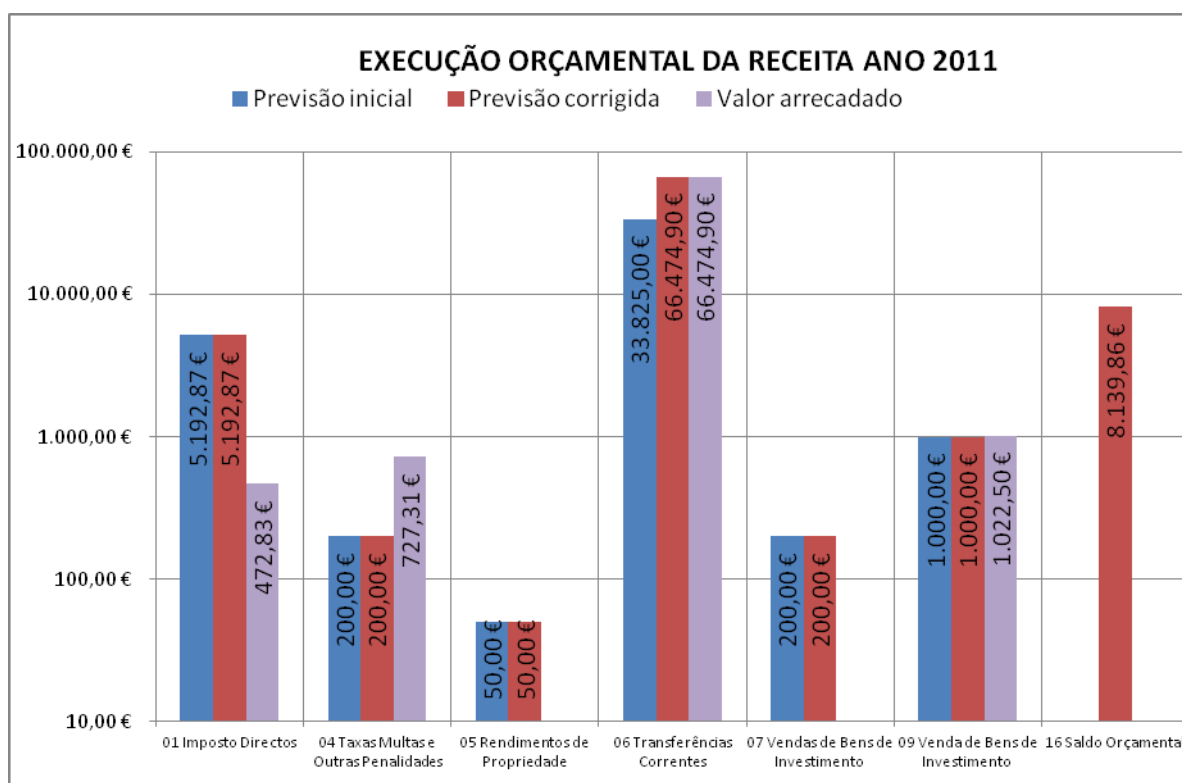
A Freguesia de Santa Bárbara arrecadou no ano de 2011 no valor de 68.697,54€, o que representa uma diminuição relativamente ao ano anterior (110.066,07€). Por seu lado, a despesa atingiu os 72.524,26€ havendo também uma diminuição relativamente ao ano de 2010 (109.157,28€).



## Freguesia de Santa Bárbara

### RECEITA

O gráfico seguinte expõe a Receita quanto à sua Previsão Inicial, Corrigida e Valor Arrecadado.



Na globalidade, as Receitas atingiram um grau de execução de 84,50%.

As *Taxas, Multas e outras Penalidades* ultrapassaram mais do que estava orçado, estas referem-se a atestados e as licenças de caniços.

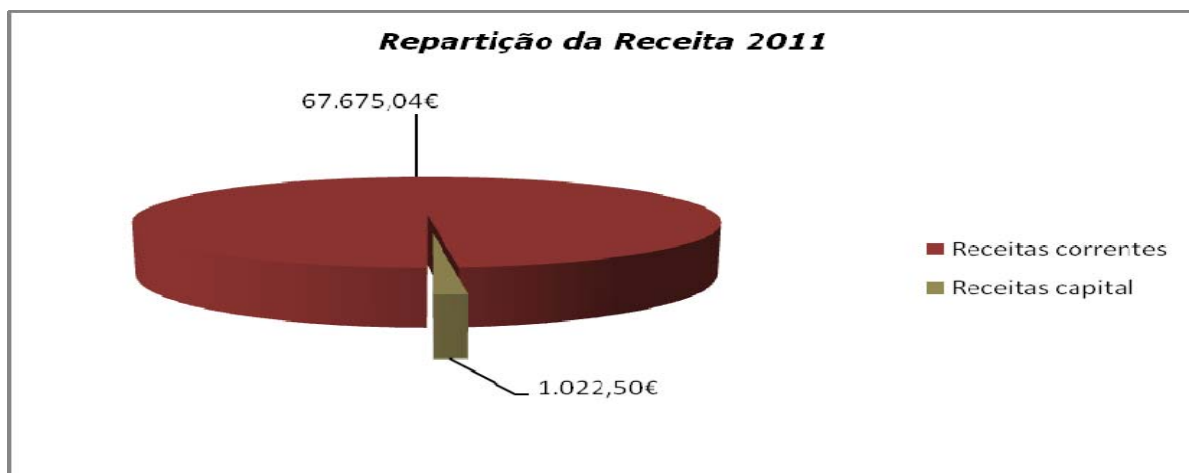
A *Venda de Bens de Investimento* resumiu-se à venda de bens específicos da autarquia, venda de Sepulturas, com o grau de execução superior o que estava orçado.

A execução das *Transferências Correntes* atingiu 100%, estas verbas advêm do *Fundo de Financiamento Freguesias, Câmara Municipal de Ribeira Grande e Secretaria Regional da Ciência, Tecnologia e Equipamentos e Da Seguradora Império Bonança (reembolso sinistro total)*.



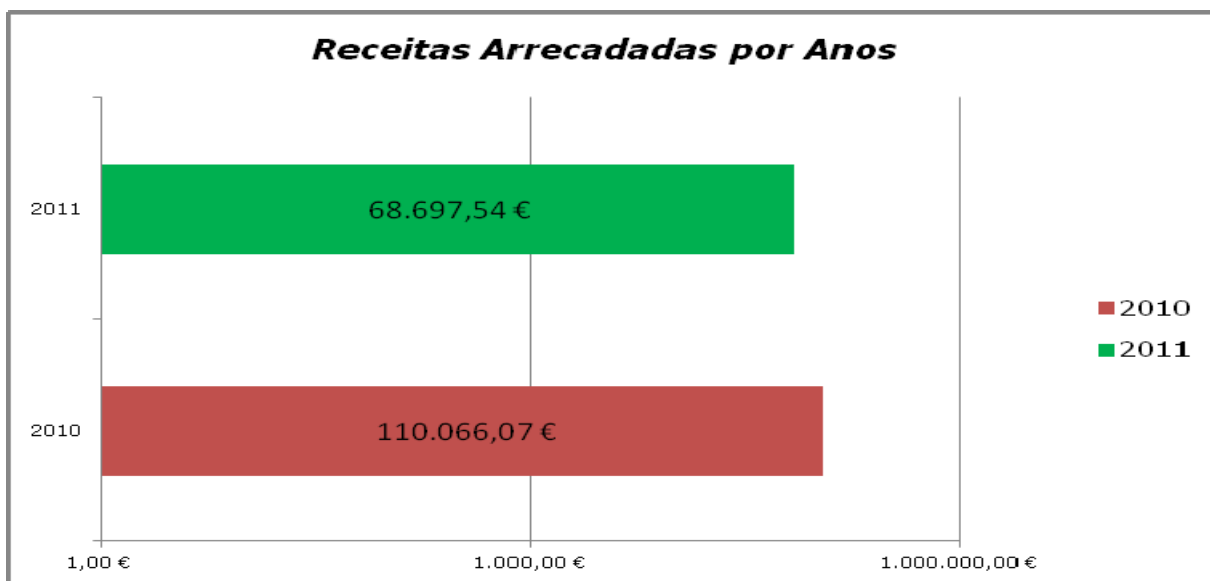
## *Freguesia de Santa Bárbara*

O montante arrecadado pelas receitas repartiu-se pelo quadro seguinte:



Em comparação com o ano de 2010 regista-se um aumento nas receitas de Capital, mas em contrapartida houve uma descida elevada nas receitas Correntes, como se pode verificar nos quadros seguintes:

	Ano – 2010	Ano – 2011
Receitas Correntes	109.263,57	67.675,04
Receitas Capital	802,50	1.022,50
<b>Total Receitas</b>	<b>110.066,07</b>	<b>68.697,54</b>



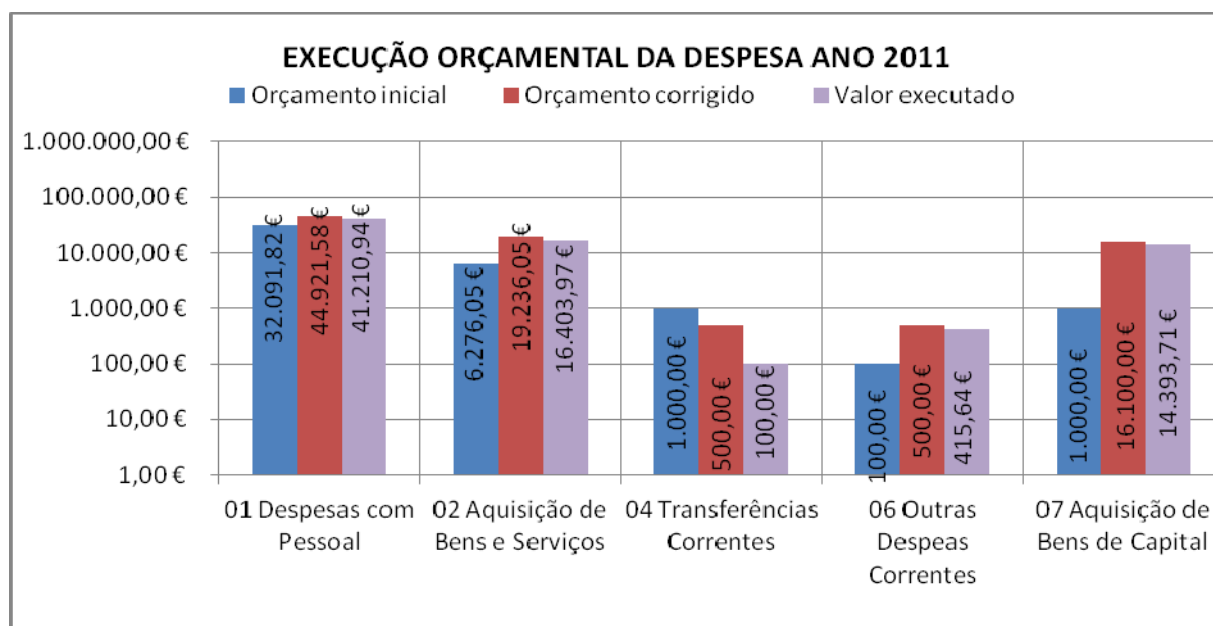


## *Freguesia de Santa Bárbara*

### **DESPESA**

No capítulo da despesa, a taxa de execução atingiu os 89,25%, este grau justifica-se com o grau de execução das despesas de capital relativamente baixo, uma vez que, as actividades de investimento encontram-se em curso à data de 31 de Dezembro 2011. Assim as despesas correntes cumprem 71,54% do orçamentado, e as de capital 17,71%.

As despesas correntes registaram uma diminuição, que reflectem uma decrescente prestação em quantidade e qualidade dos serviços públicos.



Verifica-se que, as despesas correntes estão equilibradamente ajustadas às respectivas dotações orçamentais.

Desta feita, foi assegurada a realização das despesas correntes necessárias ao funcionamento pleno dos equipamentos colectivos e a prestação de serviços públicos.

Sendo vasto o campo de actuação desta autarquia foi objectivo central a maximização dos recursos no sentido da sua utilidade social.



## *Freguesia de Santa Bárbara*

No ano de 2011 a despesa efectuada atingiu o valor de 72.524,26€ com a seguinte distribuição:

Despesas Funcionamento	48.909,37
Plano de Actividades	9.221,18
Plano de Investimentos	14.393,71
<b>Total das Despesas</b>	<b>72.524,26</b>

- Análise Comparativa da despesa em relação ao ano de 2010.

	Ano – 2010	Ano – 2011
Despesa Corrente	84.058,03	58.130,55
Despesa Capital	25.099,25	14.393,71
<b>Total das Despesas</b>	<b>109.157,28</b>	<b>72.524,26</b>

Constata-se que houve uma diminuição nas despesas comparativamente ao ano anterior, fruto de uma menor execução no Plano de Investimentos.

*Numa apreciação final à prestação de Contas do ano de 2011, verifica-se que a Freguesia de Santa Bárbara dispõe de um saldo positivo para a Gerência seguinte que resulta da seguinte leitura:*

Saldo da Gerência Anterior	(a)	8.139,86€
Receitas do Ano 2011	(b)	68.697,54€
Despesas do Ano 2011	(c)	72.524,26€
<b>Saldo para a Gerência Seguinte</b>	<b>(a) + (b) - (c)</b>	<b>4.313,14€</b>

O Órgão Executivo da Freguesia de Santa Bárbara

\_\_\_\_\_  
  
\_\_\_\_\_  
  
\_\_\_\_\_